

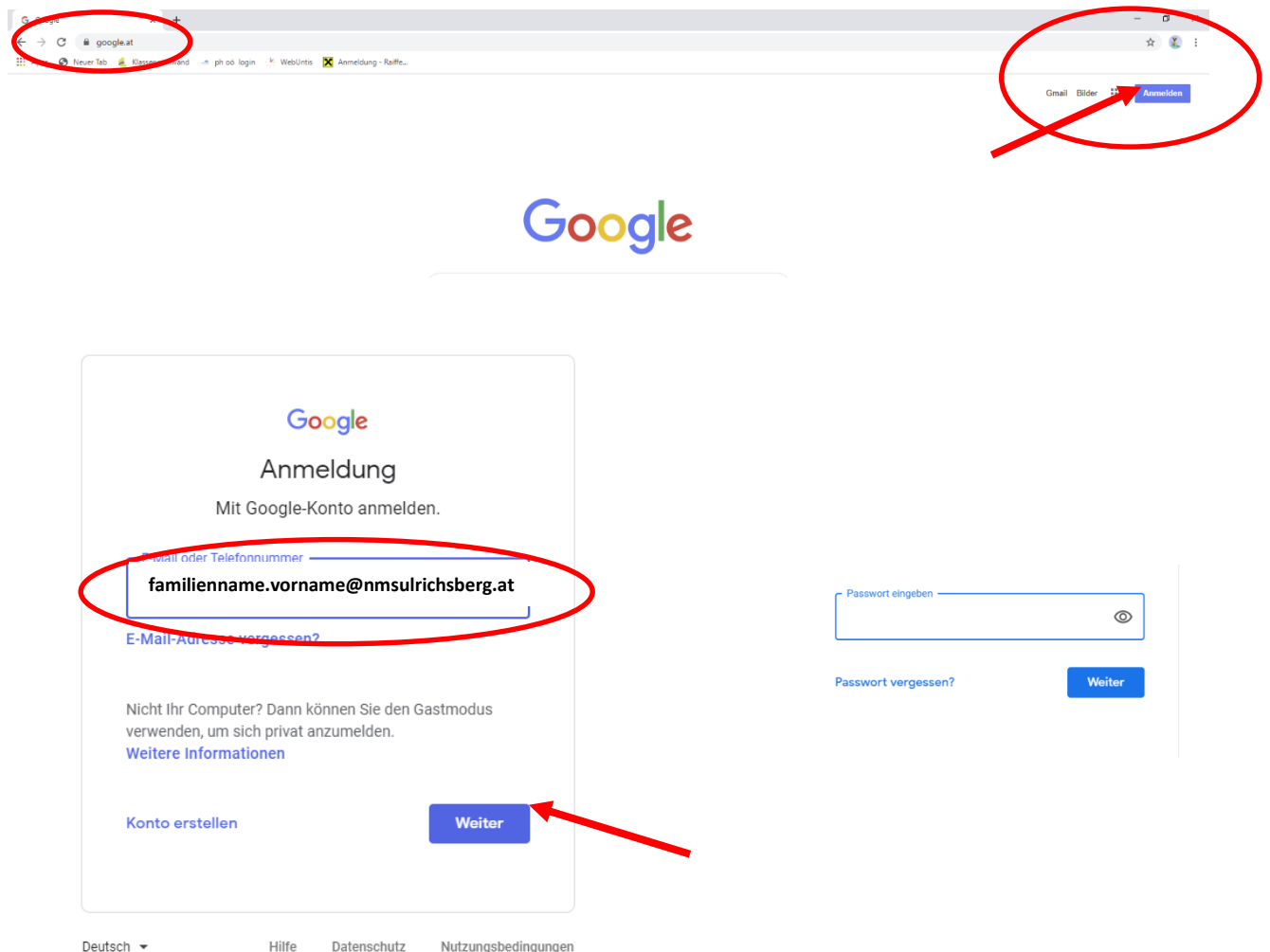
Online Meeting – wie geht das?

Sie brauchen einen PC, einen Laptop, ein Tablet oder ein Handy. Weiters benötigen Sie ein Mikrofon und einen Lautsprecher. Es gehen auch Handykopfhörer.

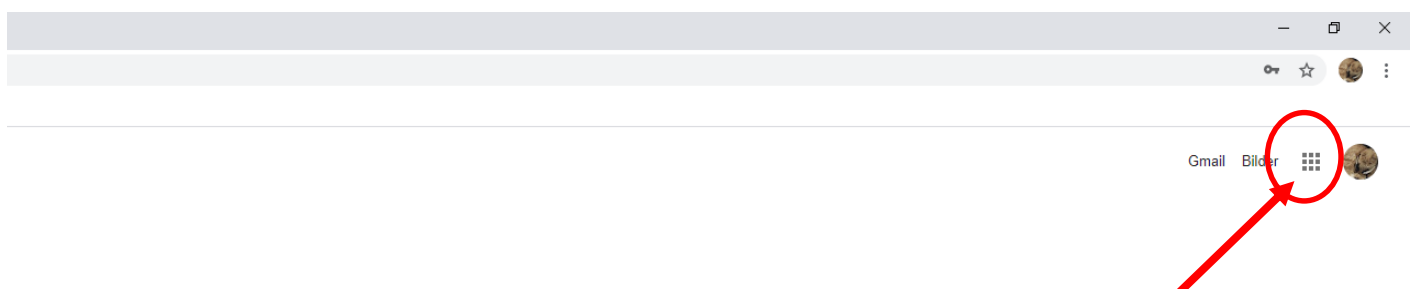
1. Melden Sie sich mit **der Schul-Mailadresse Ihres Kindes**
familienname.vorname@nmsulrichsberg.at
zB: *Mustermann Max* = mustermann.max@nmsulrichsberg.at

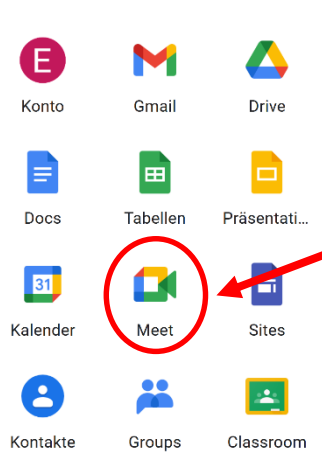
bei **google.at** an.

Jedes Kind sollte sein **Passwort** kennen. Es ist am **Passwortzettel** notiert. Bitte probieren Sie es einige Tage vorher aus. Falls das Passwort Probleme bereitet, melden Sie sich bitte beim Klassenvorstand.



2. Gehen Sie auf **google Meet**.





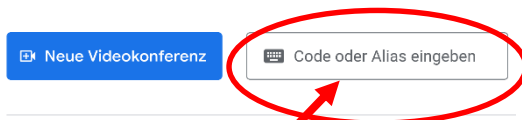
Bitte auswählen!

3. Treten Sie einer Videokonferenz bei:

STRENGE VERBODENES FÜR ALLE

Mit Google Meet kommunizieren, zusammenarbeiten und Freunde sehen – egal, wo Sie gerade sind

Geben Sie hier den Code ein. Der Code für den Elternsprechtag ist das **webuntis / untis mobile – Passwort Ihres Kindes ohne Rufzeichen!**



Das Passwort setzt sich aus dem Geburtstag Ihres Kindes, dem Namenskürzel und Ihrer Hausnummer zusammen.

02Muma130

zB: Mustermann Max geboren am 2. Dezember 2007, wohnhaft in Hintenberg 130 = 02Muma130

Die Eingabe mit Teilnehmen bestätigen.



[Weitere Informationen zu Google Meet](#)

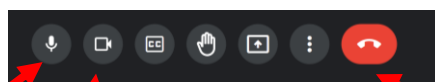
02muma130

Außer Ihnen ist niemand da



Mit Telefon teilnehmen, um Audio zu übertragen

Jetzt teilnehmen klicken.



Mikrofon ein/auschalten

Kamera ein/ ausschalten

Anruf beenden

Bei Fragen wenden Sie sich bitte bereits einige Tage vorher an den Klassenvorstand.